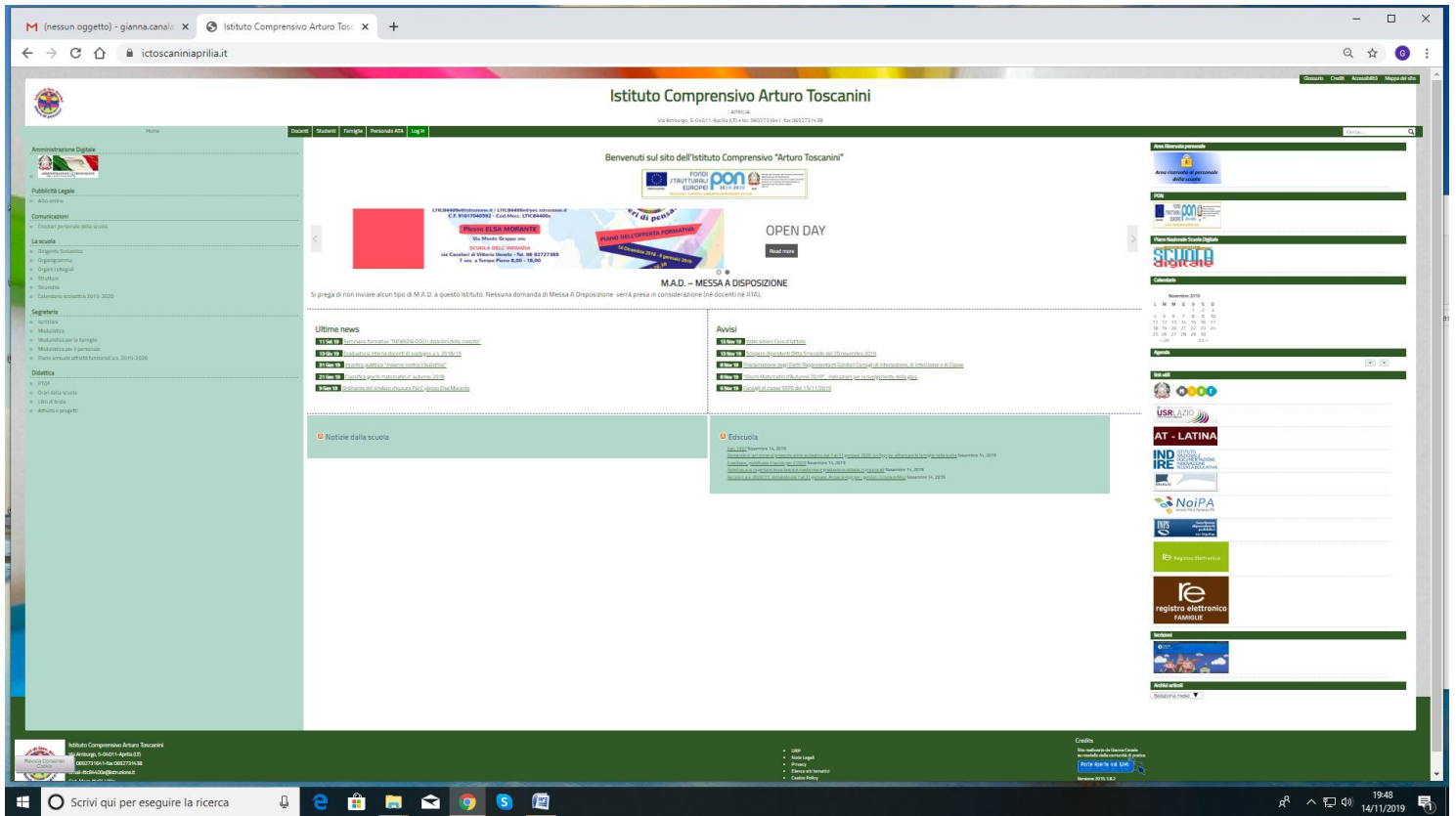


Registro elettronico AXIOS

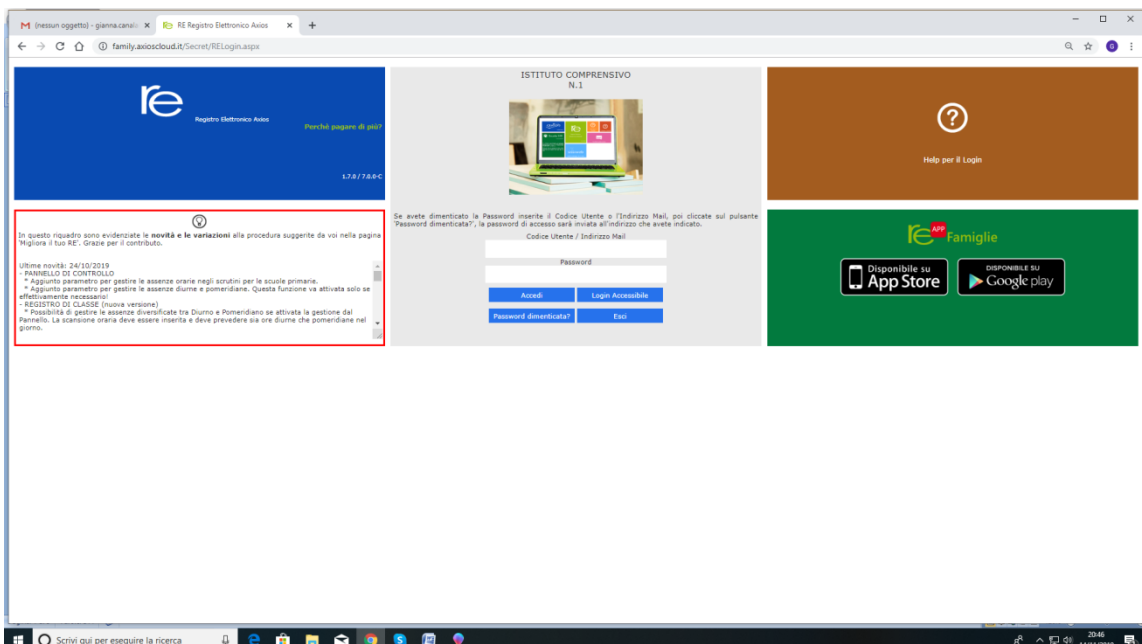
Guida per i genitori

Ogni genitore potrà accedere al registro elettronico "re" con le credenziali fornite dalla segreteria.

Digitare l'indirizzo <http://www.ictoscaniniaprilia.it> e cliccare su "Registro elettronico Famiglie" (menù di destra banner marrone) come da immagine sottostante.



Si aprirà la sottostante pagina



Inserire il nome utente e la password ricevute dalla segreteria ed effettuare il **“Login”**

ISTITUTO COMPRENSIVO
N.1



Se avete dimenticato la Password inserite il Codice Utente o l'Indirizzo Mail, poi cliccate sul pulsante 'Password dimenticata?', la password di accesso sarà inviata all'indirizzo che avete indicato.

Codice Utente / Indirizzo Mail

Password

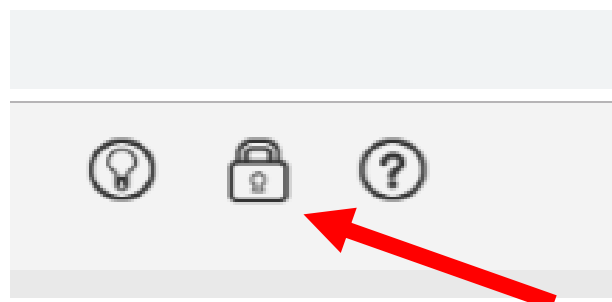
Accedi Login Accessibile

Password dimenticata? Esci

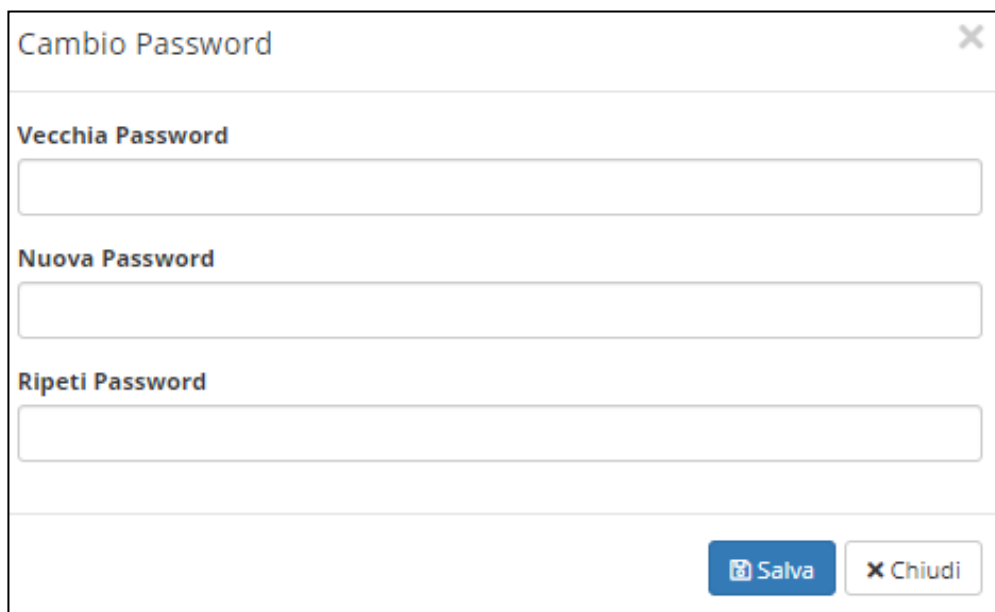
Se è la prima volta che si entra nel sistema si consiglia, per ragioni di sicurezza, di modificare la Password

Modifica password

Cliccando sul “lucchetto” è possibile modificare la password.

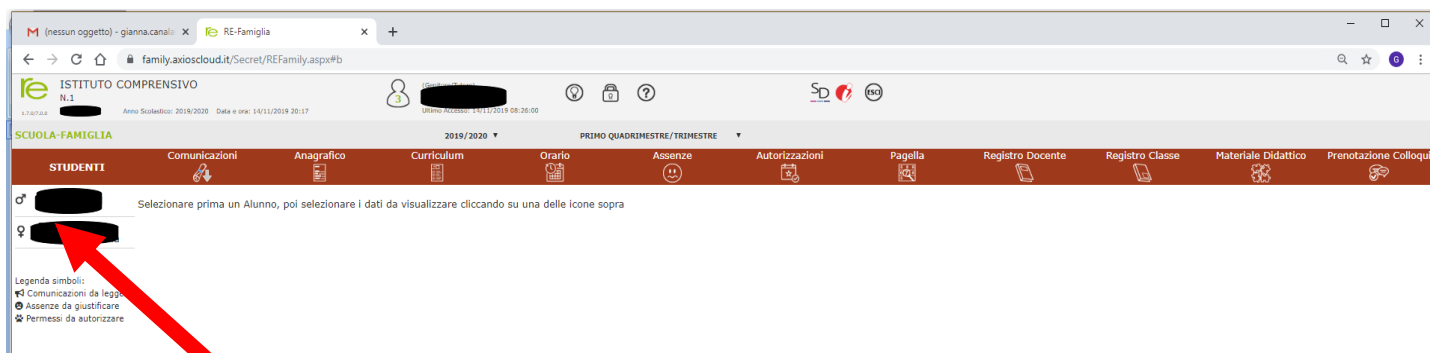


Digitare prima la vecchia Password, e poi due volte la nuova Password nei campi successivi, per confermare cliccare sul pulsante **"Conferma"**. Per uscire, senza variare nulla, cliccare sul pulsante **"Annulla"**.



Accesso al registro elettronico

Nell'elenco di sinistra, apparirà l'elenco dei figli frequentanti la scuola (saranno compresi tutti i figli che frequentano il nostro istituto comprensivo, **si ricorda che non è attivo il registro elettronico della scuola primaria**). Dopo aver selezionato l'alunno cliccare sull'icona rappresentante la funzione desiderata.



Elenco figli che frequentano il nostro istituto

Cliccando sull'icona:

- **"Anagrafico"** : è possibile visualizzare i dati anagrafici del proprio figlio e di se stessi. Questa schermata cambia a seconda di chi ha effettuato l'accesso al Registro Elettronico. **Verificare la presenza e la correttezza dell'indirizzo email**, importante per il recupero della password nel caso venga smarrita.
- **"Curriculum"** : appare il curriculum di studio.
- **"Assenze"**: sono mostrate le assenze giornaliere, le uscite anticipate e i ritardi.
- **"Registro docente"**: sono riportati i voti
- **"Registro di classe"** : è possibile visualizzare gli argomenti delle lezioni, i compiti assegnati, assenze/ritardi/uscite ed eventuali note disciplinari.

Guida on-line

Dopo aver eseguito l'accesso, in caso di dubbi e/o chiarimenti è possibile consultare la guida on-line da qualsiasi sezione del registro elettronico cliccando sull'icona



Dalla pagina del login, cliccando su **"Help per il Login"** sarà possibile consultare una breve guida.

RE Registro Elettronico Axios

ISTITUTO COMPRESIVO N.1

Se avete dimenticato la Password inserite il Codice Utente o l'Indirizzo Mail, poi cliccate sul pulsante "Password dimenticata?", le password di accesso sarà inviata all'indirizzo che avete indicato.

Codice Utente / Indirizzo Mail

Password

Accedi Login Accessibile

Password dimenticata? Esci

re APP Famiglie

Disponibile su App Store

DISPONIBILE SU Google play

Ultime novità: 24/10/2019

- PANNELLO DI CONTROLLO
 - * Aggiunto parametro per gestire le assenze orarie negli scrutini per le scuole primarie.
 - * Aggiunto parametro per gestire le assenze diurne e pomeridiane. Questa funzione va attivata solo se effettivamente necessario.
- REGISTRO DI CLASSE (nuova versione)
 - * Possibilità di gestire le assenze diversificate tra Diurno e Pomeridiano se attivata la gestione dal Pannello. La scansione oraria deve essere inserita e deve prevedere sia ore diurne che pomeridiane nel giorno.